

Please do not upload this copyright pdf document to any other website. Breach of copyright may result in a criminal conviction.

This Acrobat document was generated by me, Colin Hinson, from a document held by me. I requested permission to publish this from Texas Instruments (twice) but received no reply. It is presented here (for free) and this pdf version of the document is my copyright in much the same way as a photograph would be. If you believe the document to be under other copyright, please contact me.

The document should have been downloaded from my website <https://blunham.com/Radar>, or any mirror site named on that site. If you downloaded it from elsewhere, please let me know (particularly if you were charged for it). You can contact me via my Genuki email page: <https://www.genuki.org.uk/big/eng/YKS/various?recipient=colin>

You may not copy the file for onward transmission of the data nor attempt to make monetary gain by the use of these files. If you want someone else to have a copy of the file, point them at the website. (<https://blunham.com/Radar>). Please do not point them at the file itself as it may move or the site may be updated.

It should be noted that most of the pages are identifiable as having been processed by me.

I put a lot of time into producing these files which is why you are met with this page when you open the file.

In order to generate this file, I need to scan the pages, split the double pages and remove any edge marks such as punch holes, clean up the pages, set the relevant pages to be all the same size and alignment. I then run Omnipage (OCR) to generate the searchable text and then generate the pdf file.

Hopefully after all that, I end up with a presentable file. If you find missing pages, pages in the wrong order, anything else wrong with the file or simply want to make a comment, please drop me a line (see above).

It is my hope that you find the file of use to you personally – I know that I would have liked to have found some of these files years ago – they would have saved me a lot of time !

Colin Hinson

In the village of Blunham, Bedfordshire.



TEXAS INSTRUMENTS

Solid State Software™ 

THE ATTACK





General Inducation

Before you slide a programm module into your Home Computer please see the »User's Reference Guide«.

Indicazione generale

Prima di inserire un modulo-programma nel Vostro Home Computer vogliate consultare la »Manuale d'uso« per l'utente.

Generelle Information

Bevor Sie ein Programm-Modul in Ihren Home Computer einstecken, lesen Sie bitte zuerst die »Bedienungsanleitung«.

Algemene aanwijzing

Voordat u een programma module in uw huiscomputer steekt lees a.u.b. eerst de Handleiding«.

Informations générales

Veillez consulter le »Manuel d'utilisation« avant d'introduire un module d'application dans l'Ordinateur familial.

Allmänna upplysningar

Innan du skjuter in en programmodul i din Home Computer bör du läsa »User's Reference Guide«.



ake a trip through outer space. Skill, reaction and rapid thinking are necessary.

ide in the programm module, Press key 2 and the adventure begins.

ate un viaggio nello spazio. Si chiedono abilità nonché rapidità e riflessi e di comprensione. Iniziate il modulo-programma, premete il tasto 2 ed inizia l'avventura.

Machen Sie eine Reise durchs Weltall. Geschicklichkeit, Reaktionsvermögen und Überblick sind gefordert.

Stecken Sie das Programm-Modul ein, Taste 2 drücken, und das Abenteuer kann beginnen.

Faites un voyage dans l'espace intersidéral. Vous aurez besoin d'adresse, et de réactions rapides.

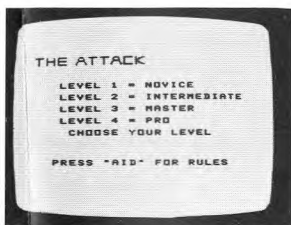
Introduisez le module, appuyez sur la touche 2.

Maak een tocht door de ruimte. Vaardigheid, reactie en snel overzicht zijn noodzakelijk.

Steek de programma module erin, druk toets 2 in en het avontuur begint.

Gör en resa i universum. Det krävs skicklighet, reaktionsförmåga och snabb fattningsförmåga.

Skjut in programmodulen, tryck ned tangent 2, och äventyret kan börja.



- Novice
- Intermediate
- Master
- Pro

r Rules: Key FCTN and AID.

- 1 – Anfänger
- 2 – Fortgeschrittene
- 3 – Könner
- 4 – Profi

bzw. die Spielregeln – Taste FCTN und AID.

Choisissez le niveau de difficultés:

- 1 – Novice
- 2 – Intermédiaire
- 3 – Maître
- 4 – Professionnel

Ou, pour avoir les règles du jeu, appuyez sur les touches FCTN et AID.

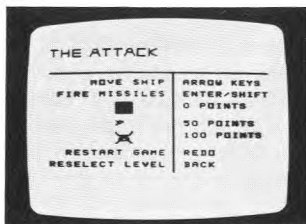
- Principiante
- Grado intermedio
- Campione
- Professionista

er le Regole: tasto FCTN e AID.

- 1 – Beginner
- 2 – Gevorderde
- 3 – Meester
- 4 – Professional

- 1 – Nybörjare
- 2 – Avancerad
- 3 – Mästare
- 4 – Proffs

Regler – tangent FCTN och AID



Move Ship – with remote controllers. Fire Missiles – with action or fire button of remote controllers.

- Incubator 0 points
- Spore 50 points
- Alien 100 points

Now choose the skill level – key FCTN and BACK.

Bewegung Raumschiff – mit Fernbedienung; Raketenabschuß – mit Seitenknopf Fernbedienung.

- Brüter 0 Punkte
- Sporen 50 Punkte
- Außerirdische 100 Punkte

Jetzt wählen Sie den Schwierigkeitsgrad – Taste FCTN und BACK.

Déplacez votre vaisseau spatial avec les manettes de contrôle. Lancez vos missiles avec le bouton latéral des manettes de contrôle.

- Un incubateur vaut 0 points
- Un spore vaut 50 points
- Un ennemi vaut 100 points

Choisissez maintenant le niveau de difficulté – touches FCTN et BACK.

Spostate la vostra astronave mediante i comandi a distanza. Lanciate missili mediante il pulsante laterale dei comandi a distanza.

- Incubatrice 0 punti
- Spora 50 punti
- Extra terrestre 100 punti

Scegliete ora il grado di abilità – tasto FCTN e BACK.

Beweeg het ruimtevaartuig met de afstandsbediening. Vuur raketten af met de zijknop van de afstandsbediening.


- Incubator 0 punten
- Spoor 50 punten
- Buitenaards 100 punten

Kies nu het vaardigheidsniveau – toets FCTN en BACK.

Förflytta rym skeppet – med fjärrkontrollerna. Avfyra raketerna – med fjärrkontrollernas sidknapp.

- Inkubator 0 poäng
- Spor 50 poäng
- Rymdvarelse 100 poäng

Välj nu svårhetsgrad – tangent FCTN och BACK.



After having destroyed all aliens, you reach a new star date, and the game continues.


Wenn Sie alle Außerirdischen vernichtet haben, kommen Sie in eine neue Weltraumzone (Stardate).

Lorsque vous avez détruit tous les ennemis vous atteignez une nouvelle époque intersidérale.

Dopo aver annientato tutti gli extraterrestri, giungerete in una nuova zona stellare (Stardate).

Nadat alle buitenaardsen zijn vernietigd, bereikt u een nieuwe ruimterzone (Stardate).

När du har förintat alla rymdvarelser, kommer du till en ny rymdzon (Stardate).



When the aliens deplete your ship supply (10), the adventure in outer space is over.

Another game – key FCTN REDO
 New skill level – key FCTN BACK
 Master title screen – key FCTN QUIT

Haben die Außerirdischen Ihre Raumschiff-Flotte (10) zerstört, ist das Weltraumabenteuer zu Ende.

Spielen Sie weiter – Taste FCTN REDO
 Neuer Schwierigkeitsgrad – Taste FCTN BACK
 Titelbild – Taste FCTN QUIT

Lorsque les ennemis ont épuisé les munitions de votre vaisseau spatial (10), l'aventure spatiale est terminée.

Un autre jeu = touches FCTN REDO
 Un autre niveau de difficulté = touches FCTN BACK
 Affichage de l'écran d'introduction = touches FCTN QUIT

Se gli extraterrestri distruggono la Vostra flotta di astronavi (10), l'avventura nello spazio si conclude.

Un'altra partita – tasto FCTN REDO
 Diverso grado di abilità – tasto FCTN BACK
 Schermo principale – tasto FCTN QUIT

Als de buitenaardsen de voorraden van uw vaartuig (10) uitgeput hebben is het avontuur in de ruimte voorbij.

Nog een spel – toets FCTN REDO
 Nieuw vaardigheidsniveau – toets FCTN BACK
 Titelbeeld – toets FCTN QUIT

När rymdvarselserna gjort slut på rymdflottillen (10) är äventyret i universum slut.

Ytterligare ett spel – tangent FCTN REDO
 Ny svårhetsgrad – tangent FCTN BACK
 Titelbild – tangent FCTN QUIT

Take a trip through outer space. Skill, reaction and rapid thinking are necessary.

Machen Sie eine Reise durchs Weltall. Geschicklichkeit, Reaktionsvermögen und Überblick sind gefordert.

Faites en voyage dans l'espace intersidéral. Vous aurez besoin d'adresse, et de réactions rapides.

Fate un viaggio nello spazio. Si richiedono abilità nonché rapidità di riflessi e di comprensione.

Maak een tocht door de ruimte. Vaardigheid, reactie en snel overzicht zijn noodzakelijk.

Gör en resa i universum. Det krävs skicklighet, reaktionsförmåga och snabb fattningsförmåga.

